

Anleitung Anmeldung Schulmanager:

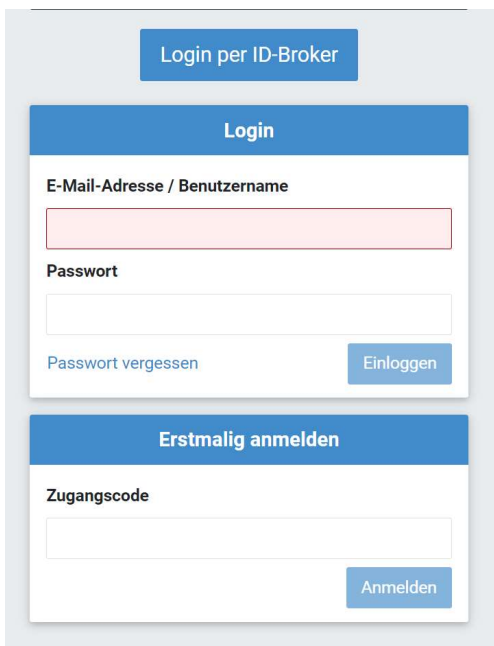
Sie können sich über verschiedenen Alternativen beim Schulmanager anmelden:

1. Folgenden Sie dem nachfolgenden Link

<https://login.schulmanager-online.de/#/login?institutionId=12954>

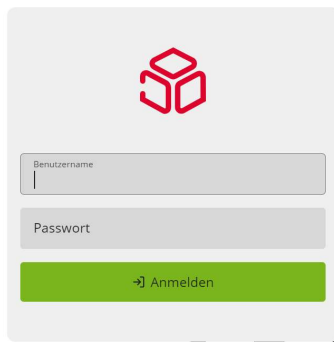


Hier erscheint die Login-Seite des Schulmanagers. Wählen Sie hier „Anmeldung über ID-Broker“ aus.

A screenshot of the Schulmanager login interface. At the top, there is a blue button labeled "Login per ID-Broker". Below it is a "Login" section with a blue header. It contains two input fields: "E-Mail-Adresse / Benutzername" (with a red border) and "Passwort". There are links for "Passwort vergessen" and a blue "Einloggen" button. Below this is an "Erstmalig anmelden" section with a blue header, a "Zugangscode" input field, and a blue "Anmelden" button.

Sie werden weitergeleitet zur Login-Seite von UCS. Hier geben Sie die Anmeldedaten ein, die Sie für das WLAN bzw. für den Zugang zu O365 von Ihrer Klassenleitung erhalten haben.

Anmelden bei schule.koeln



The login form features a red logo at the top center, consisting of three interlocking cubes. Below the logo are two input fields: 'Benutzername' and 'Passwort'. A green button with a right-pointing arrow and the text 'Anmelden' is positioned below the password field.

[Wie melde ich mich an?](#) [Ohne Single-Sign-On anmelden](#) [Passwort vergessen?](#)

- 2. Sie melden sich über die App an, je nach System folgen Sie bitte für das Herunterladen der App einem der beiden nachstehenden Links**

Für IOS



Für Android



Wenn Sie die App gestartet haben erscheint ein Fenster, bei dem Sie ganz unten auf „Schule auswählen“ drücken müssen.

Login

E-Mail-Adresse / Benutzername

Passwort

[Passwort vergessen](#)

Erstmalig anmelden

Zugangscode

Schule auswählen

[Klicken Sie hier, um Ihre Schule auszuwählen](#)

||| ○ <

Beim nächsten Fenster können Sie nach der Schule suchen, indem Sie z. B. die Postleitzahl 50739 eingeben und anschließend das Joseph-DuMont-BK auswählen können.

Schulmanager 

Suchen Sie Ihre Schule

Bitte mindestens 5 Zeichen eingeben

© 2024 Schulmanager Online [Datenschutz](#) [Impressum](#)

Wählen Sie hier „Anmeldung über ID-Broker“ aus.

Login per ID-Broker

Login

E-Mail-Adresse / Benutzername

Passwort

[Passwort vergessen](#)

[Einloggen](#)

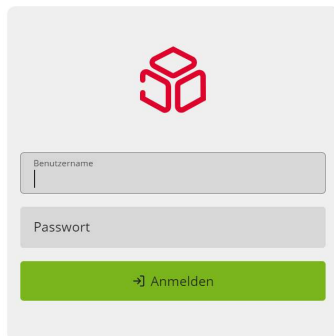
Erstmalig anmelden

Zugangscode

[Anmelden](#)

Sie werden weitergeleitet zur Login-Seite von UCS. Hier geben Sie die Anmeldedaten ein, die Sie für das WLAN bzw. für den Zugang zu O365 von Ihrer Klassenleitung erhalten haben.

Anmelden bei schule.koeln



The image shows a login form for 'schule.koeln'. At the top is a red logo consisting of three interlocking cubes. Below the logo are two input fields: 'Benutzername' and 'Passwort'. Below these fields is a green button with the text '→ Anmelden'.

[Wie melde ich mich an?](#) [Ohne Single Sign-On anmelden](#) [Passwort vergessen?](#)